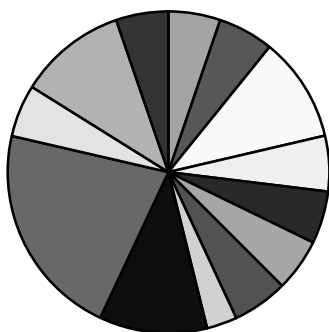


# Anlegerportfolio

Vermögensübersicht für: Musterkunde  
Betrachtungszeitpunkt: 25.05.2010



<b>SUMME IN FREMDWÄHRUNG</b>	<b>350.000</b>
<b>SUMME IN EURO*</b>	<b>313.934</b>

\*Bei der Umrechnung der Beteiligungssumme in Euro werden folgenden Umrechnungskurse verwendet:

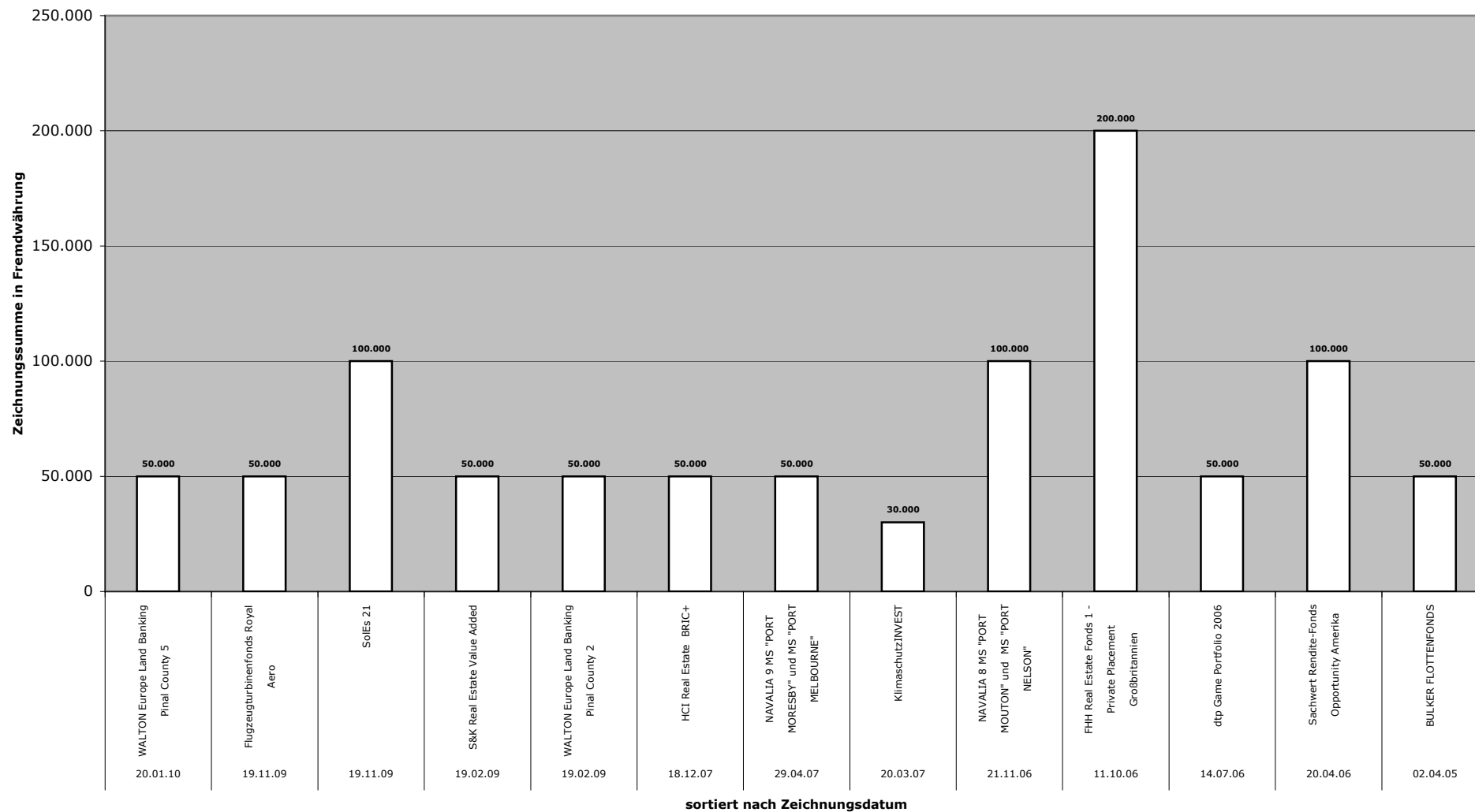
AUD	1,5000
CHF	1,4200
CAD	1,3200
GBP	0,8500
USD	1,2200

ZEICHNUNGSDATUM	FONDS	EMITTENT	BETEILIGUNGSSUMME	WÄHRUNG	IN EURO
20.01.10	WALTON Europe Land Banking Pinal County 5	Walton Europe	50.000	USD	40.984
19.11.09	Flugzeugturbinenfonds Royal Aero	LHI	50.000	USD	40.984
19.11.09	SoEs 21	Voigt & Collegen	100.000	EUR	100.000
19.02.09	S&K Real Estate Value Added	United Investors	50.000	EUR	50.000
19.02.09	WALTON Europe Land Banking Pinal County 2	Walton Europe	50.000	USD	40.984
18.12.07	HCI Real Estate BRIC+	HCI	50.000	USD	40.984
29.04.07	NAVALIA 9 MS "PORT MORESBY" und MS "PORT MELBOURNE"	IdeenKapital	50.000	EUR	50.000
20.03.07	KlimaschutzINVEST	Aquila Capital	30.000	EUR	30.000
21.11.06	NAVALIA 8 MS "PORT MOUTON" und MS "PORT NELSON"	IdeenKapital	100.000	EUR	100.000
11.10.06	FHH Real Estate Fonds 1 - Private Placement Großbritannien	FHH FONDSHAUS Hamburg	200.000	GBP	235.294
14.07.06	ntp Game Portfolio 2006	United Investors	50.000	EUR	50.000
20.04.06	Sachwert Rendite-Fonds Opportunity Amerika	MPC Capital	100.000	USD	81.967
02.04.05	BULKER FLOTTENFONDS	BS Invest	50.000	EUR	50.000

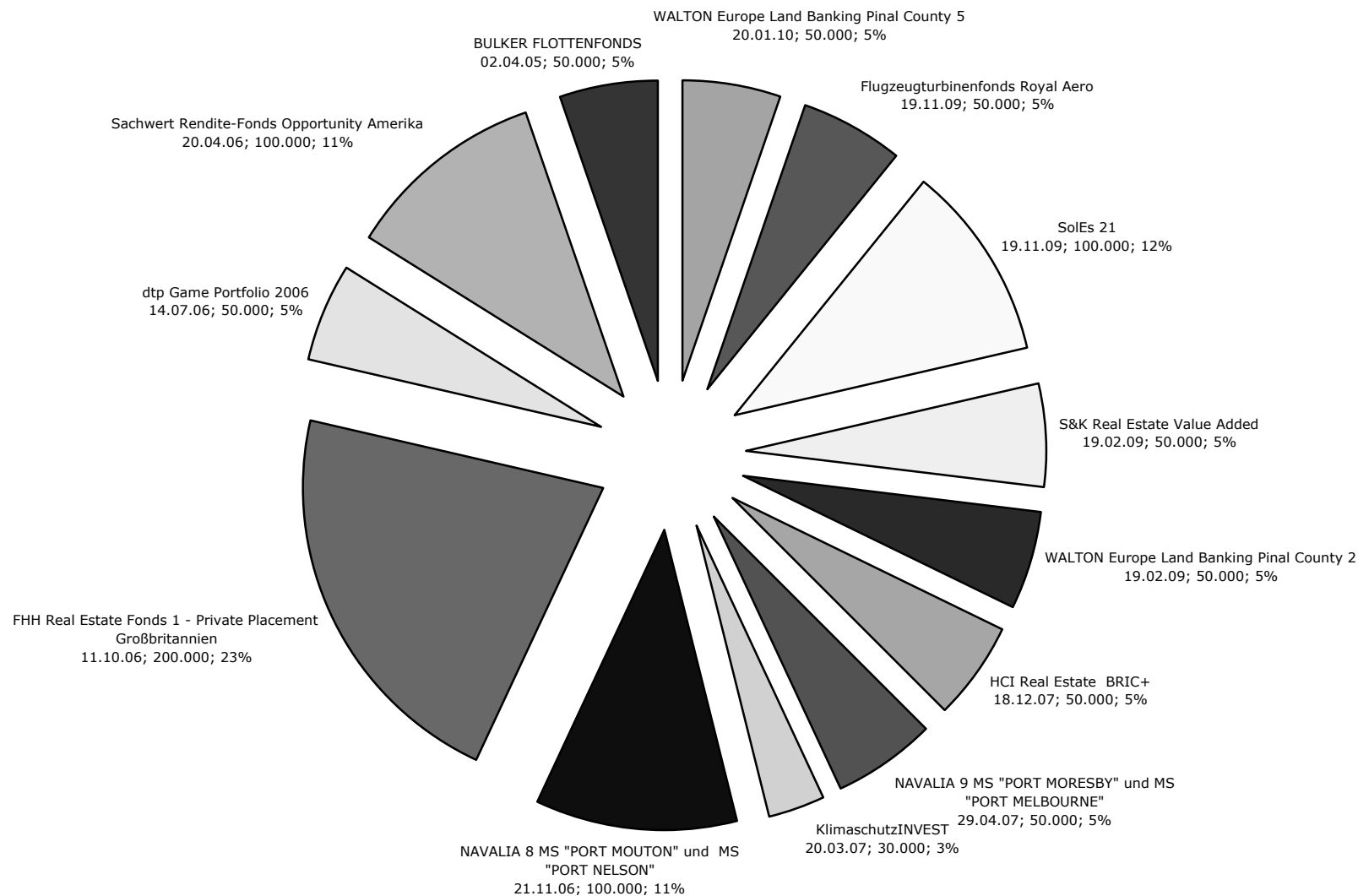
Rechtlicher Hinweis: Für die Richtigkeit und Vollständigkeit der Beteiligungsunterlagen übernimmt 11experts keine Gewähr. Jegliche Haftung für Schäden aus den hier zur Verfügung gestellten Informationen ist ausgeschlossen.

13.08.2010 (12:48)

## Übersicht Beteiligungen nach Zeichnungsdatum



## Übersicht Beteiligungen als Asset-Allocation



Rechtlicher Hinweis: Für die Richtigkeit und Vollständigkeit der Beteiligungsunterlagen übernimmt 11experts keine Gewähr. Jegliche Haftung für Schäden aus den hier zur Verfügung gestellten Informationen ist ausgeschlossen.

13.08.2010 (12:49)